

## Contributing Partners

### Contributing Host



Mauritius

### Contributing Partners Phase III



China



Ghana



South Africa



Uganda

### Contributing Partners Phase II



China



European  
Investment  
Bank



European  
Union



Germany



Benin



Congo, Dem.  
Rep. of



Ghana



Kenya



Madagascar



Malawi



Mozambique



Nigeria



Seychelles



South Africa



Zambia



Zimbabwe

### Contributing Partners Phase I



Australia



China



Republic  
of Korea



Angola



Seychelles



Togo



# Mise à jour du FMI sur le financement du développement des capacités et Budget de l'Institut de formation pour l'Afrique

## 11E RÉUNION DU COMITÉ D'ORIENTATION DE L'IFA

12 JUILLET 2024

Franck Bousquet, directeur adjoint de l'Institut du FMI  
pour le développement des capacités

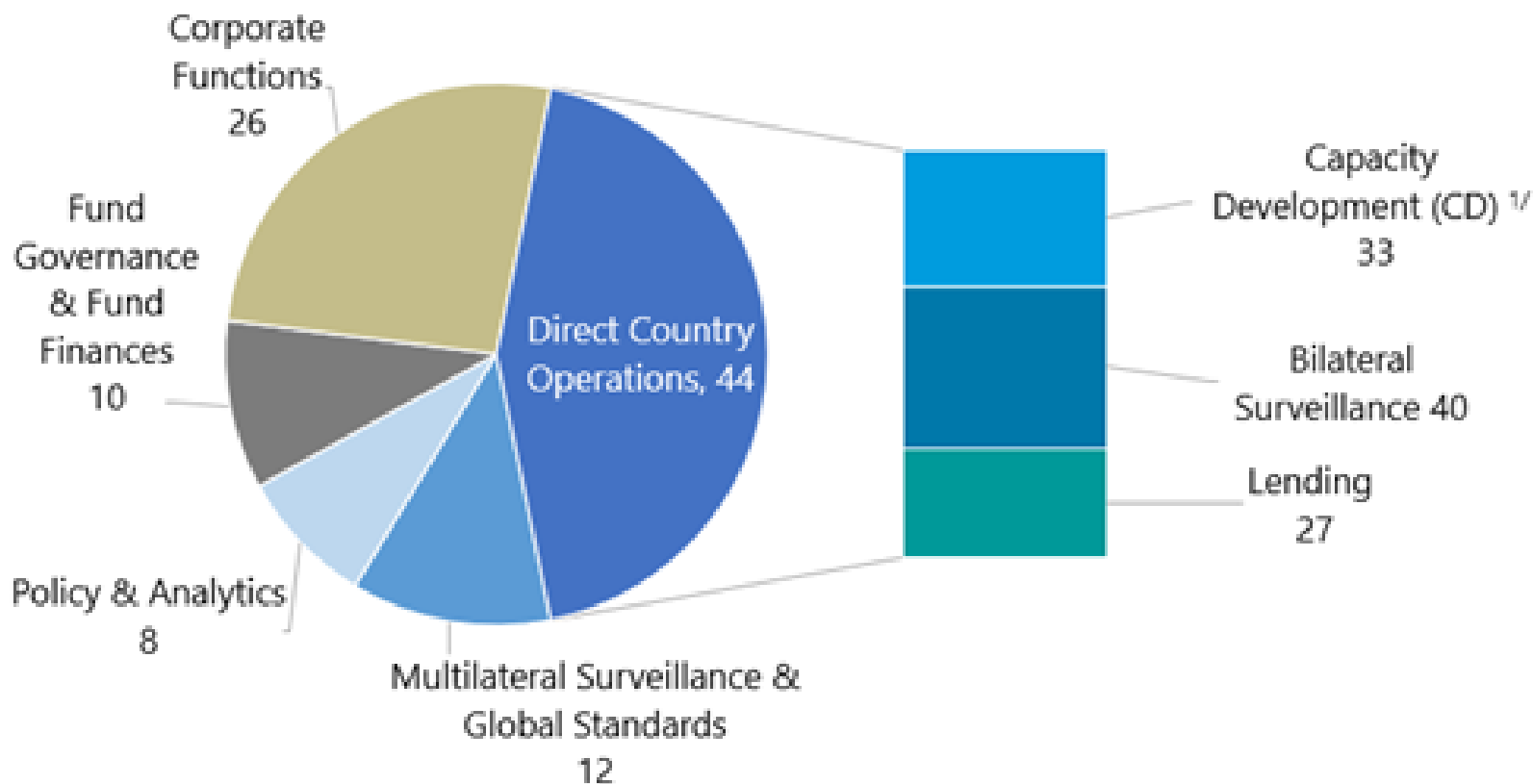
Shimpei Kawano, responsable principal de l'assistance  
technique, ICDGP

# **Mise à jour du FMI sur le financement du développement des capacités**

**Dans le cadre d'une cartographie changeante des partenaires**

# Le développement des capacités représente un tiers des dépenses du Fonds pour les opérations dans les pays

Figure 2.1 IMF Spending by Output, FY2024  
(in percentage shares)

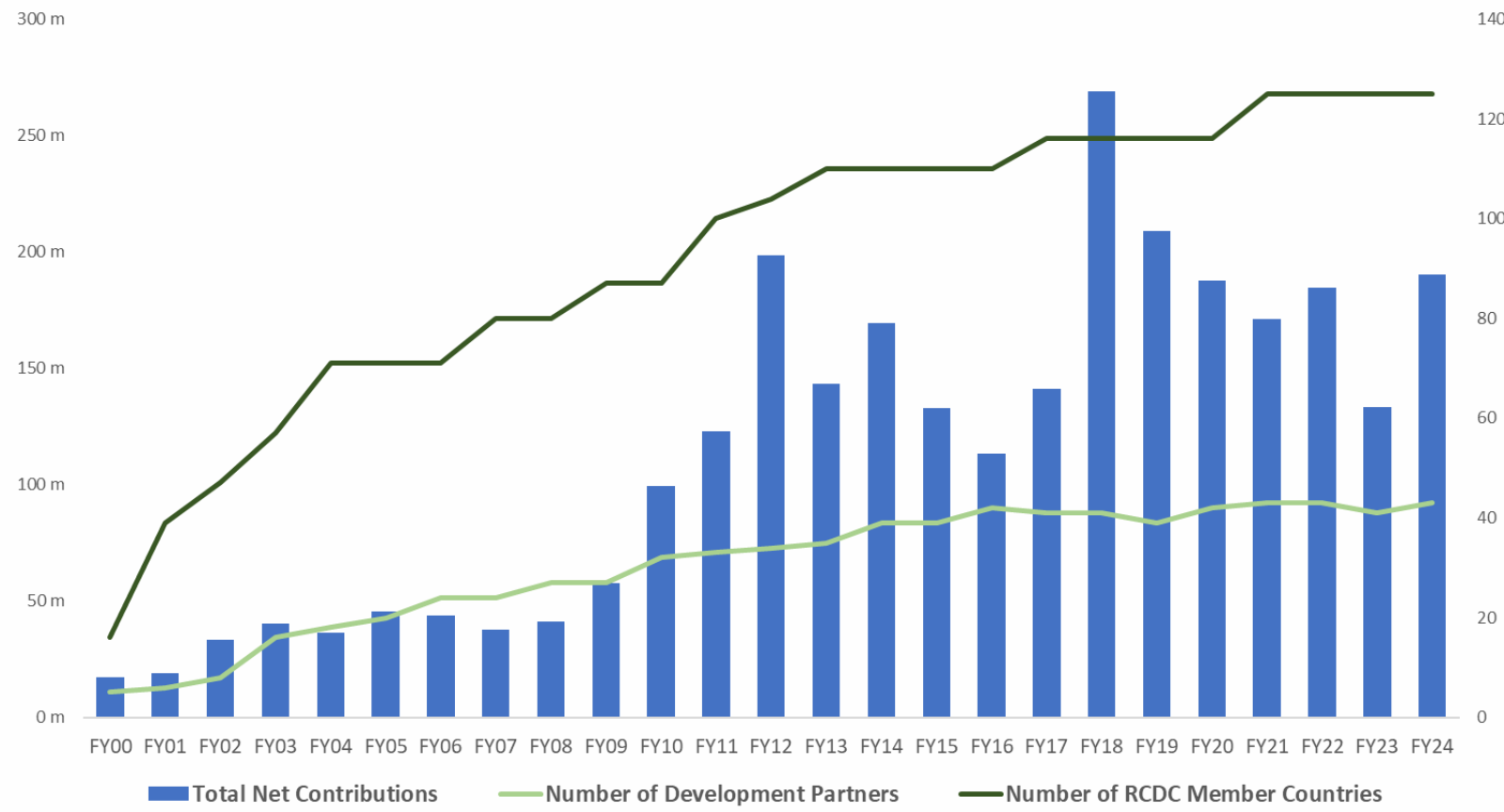


Source : Estimations des services du FMI, juin 2024.

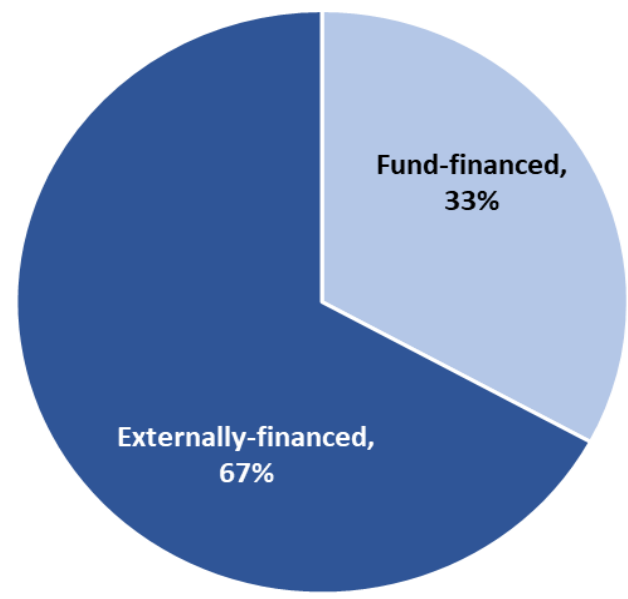
Note : Ne sont pas compris les points divers mineurs et les voyages. Les dépenses pour le développement des capacités ne comprennent que les prestations directes et excluent les activités liées à la gestion et à l'administration, à l'analyse et au développement, ainsi qu'à d'autres domaines de production.

# Le soutien extérieur, qui constitue une source croissante de financement du développement des capacités, a permis au Fonds de répondre à la demande accrue dans ce domaine

External Funding and CD Partners, FY2000-present

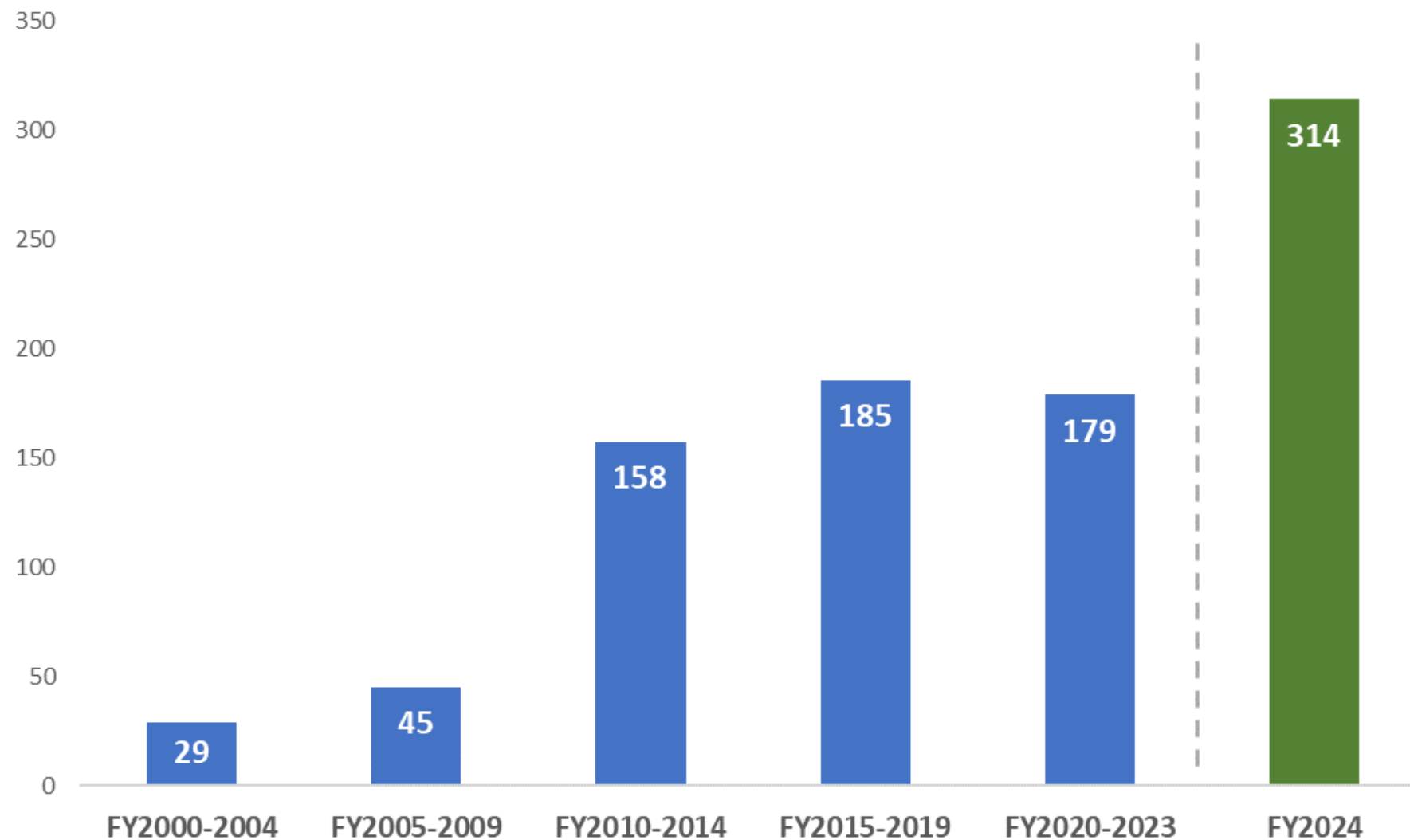


FY24 CD Spending



# Progrès de la levée de fonds pour le DC, exercices 2000 à 2024

*(Moyenne annuelle, en millions d'USD)*



Sources : Analyse des services, CDIMS.

# TOP 25 Development Partners of IMF Capacity Development

Received Contributions FY2022-24



JAPAN



EUROPEAN UNION



SWITZERLAND



GERMANY



CHINA



KUWAIT



THE NETHERLANDS



FRANCE



AUSTRIA



KAZAKHSTAN, REPUBLIC OF



INDIA



MAURITIUS



KOREA



UNITED KINGDOM



SINGAPORE



NORWAY



LUXEMBOURG



BELGIUM

BILL & MELINDA  
GATES foundation

BILL & MELINDA  
GATES FOUNDATION



AUSTRALIA



SAUDI ARABIA



NEW ZEALAND



UNITED STATES



SWEDEN



SLOVAK REPUBLIC

# La cartographie des partenaires évolue

Financement externe du DC par type de partenaire,  
exercices 2004 à 2024

*(Part de la contribution totale, en pourcentage)*



Sources : Analyse des services, CDIMS.

# Domaines clés pour renforcer davantage la base financière du Fonds DC



Répondre aux besoins pressants de collecte de fonds et aux déficits de liquidité



Diversifier et élargir la base des bailleurs



Accroître la souplesse des sources de financement



Explorer les options de financement du mécanisme de stabilisation du DC

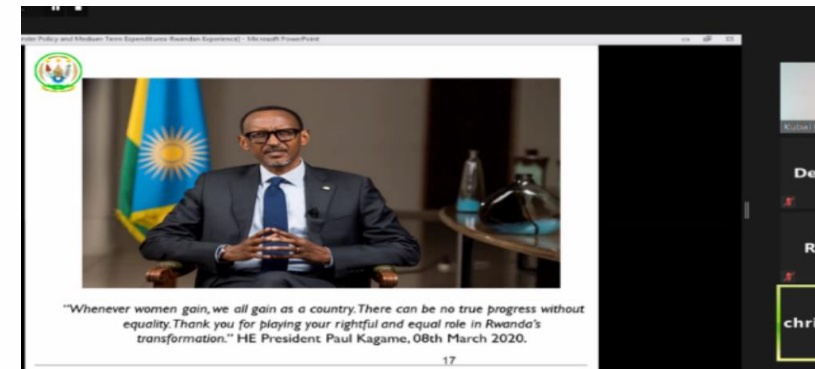


# Mieux faire connaître les activités de l'IFA

- L'IFA a été présenté à diverses occasions, notamment par le biais d'événements et de communications numériques, et s'est engagé de manière proactive avec les pays bénéficiaires de l'ASS pour partager les avantages du développement du capital humain avec un public plus large, en garantissant l'impact démontrable de ses activités de formation
  - L'IFA intensifie le DC pour aider les pays d'Afrique subsaharienne à intégrer les considérations climatiques dans les politiques économiques.
  - Les fonctionnaires qui ont participé au cours de formation de l'IFA sur la budgétisation sensible au genre ont contribué à l'élaboration de projets de budgétisation sensible au genre dans cinq ministères en Sierra Leone.

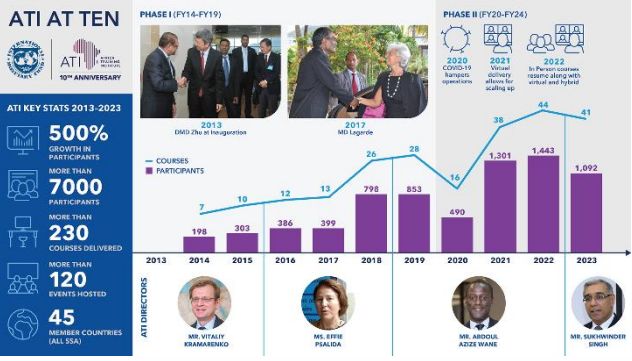


Nouvelle série de webinaires sur le climat dans le [bulletin d'information de l'IFA](#).



Formation sur la budgétisation sensible au genre dans le [bulletin d'information de l'IFA](#).

# Mise en valeur des réalisations de l'IFA



# Budget de l'IFA

# IFA - Phase II (exercices 2020 à 2024)

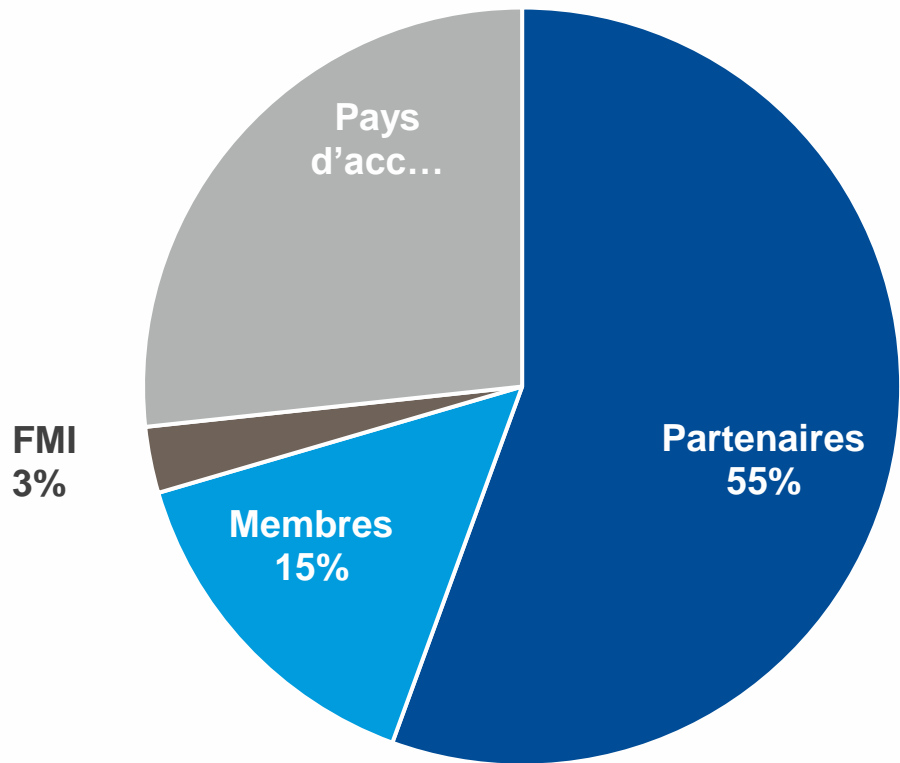
## Aperçu financier



<sup>1/</sup> Au 30 avril 2024.

# ATI - Phase II (exercice 2020-2024) État du financement

(en millions de dollars US; au 30 avril 2024)



Agreement Information	
Partners/Members	Amount
Partners	16.0
China	5.9
Germany	5.6
European Commission	4.3
European Investment Bank	0.2
Members	4.5
Kenya	0.5
Nigeria	0.5
Seychelle	0.5
South Africa	0.5
Benin	0.3
Congo, Democratic Republic Of	0.3
Mozambique, Republic Of	0.3
Senegal	0.3
Zambia	0.3
Ghana	0.2
Eswatini	0.2
Guinea	0.2
Madagascar	0.2
Malawi	0.2
Togo	0.2
Zimbabwe	0.2
Sierra Leone	0.1
Partners and Members Total	20.5
Transfers and Rollovers <sup>1/</sup>	0.6
IMF Contribution	1.0
Host Country(Mauritius)	8.0
Grand Total	30.1

<sup>1/</sup> Les transferts font référence aux transferts d'une phase du programme à une autre. Inclure le soutien du compte de l'initiative COVID19 pour 600 000 dollars.

\* Un accord de 0,3 million de dollars a été signé avec l'Agence japonaise de coopération internationale (JICA) en novembre 2023 pour un soutien réservé à un cours de formation à l'IFA (sources non-IFA).

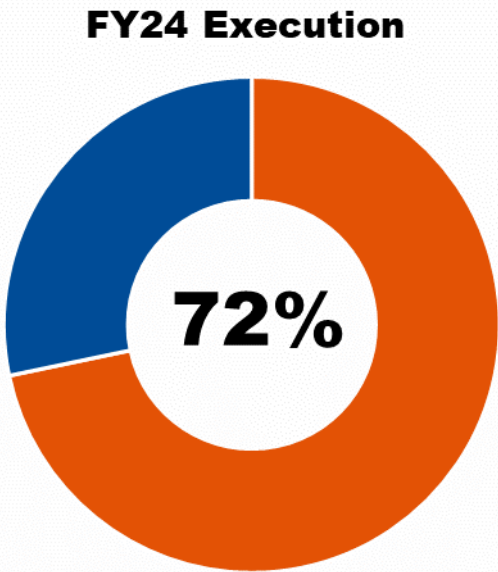


# IFA - Phase II (exercices 2020-2024)

## Exécution de l'exercice 2024

(en milliers de dollars américains ; au 30 avril 2024)

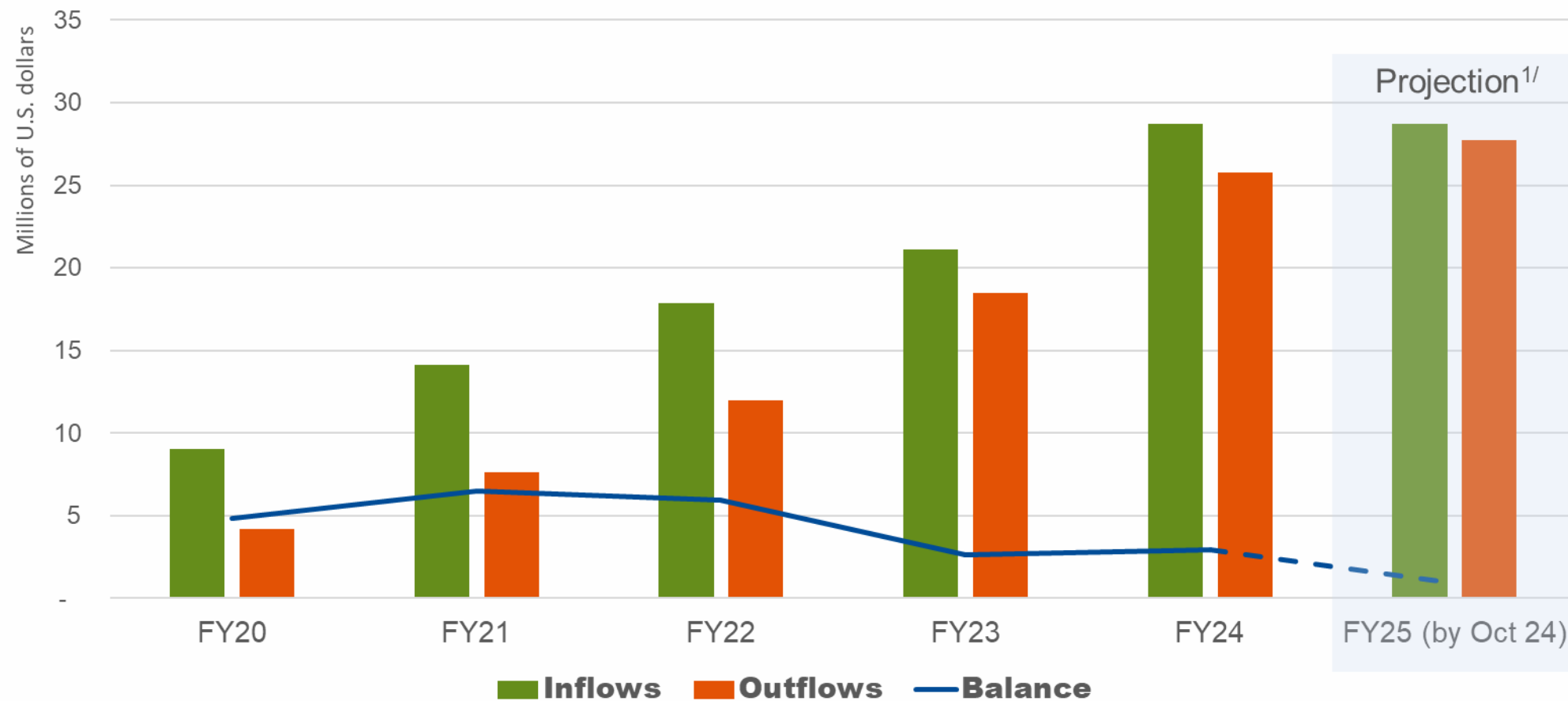
Project	Phase			FY24		
	Working Budget	Expenses	Execution(%)	Working Budget	Expenses	Execution(%)
Customized Training	100	25	25%	75	-	-
Training project	28,428	23,983	84%	9,349	6,773	72%
Governance and Evaluation	71	65	93%	56	51	91%
Subtotal	28,599	24,073	84%	9,480	6,824	72%
Trust Fund Management	2,002	1,685		664	478	
Total	30,601	25,759	84%	10,143	7,301	72%
IMF Expenses	997	915	92%	326	206	63%
Total	31,598	26,674	84%	10,470	7,508	72%



# IFA - Phase II (exercices 2020-2024)

## État des liquidités

(cumulatif à la fin de la période de référence)



<sup>1/</sup> Projection basée sur les accords et plans de travail signés

\* Les contributions et dépenses du FMI sont exclues.

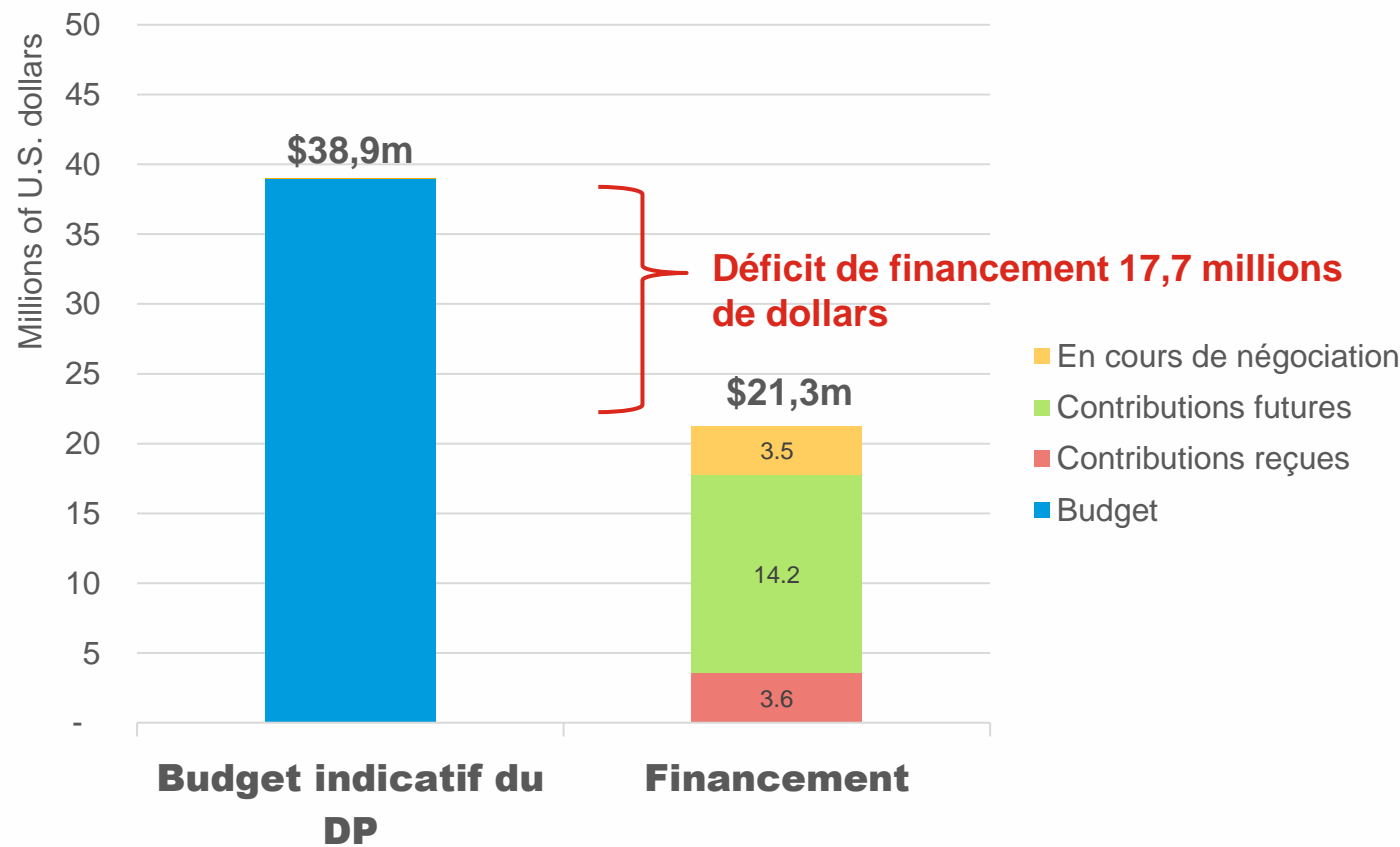
# IFA - Proposition de dispositions transitoires pour la Phase III (mai 2024-avril 2029)

- Lors de la réunion semestrielle d'avril 2024, une première prolongation de trois mois jusqu'en juillet 2024 a été approuvée.
- Compte tenu des paiements supplémentaires reçus depuis lors et du solde prévu, l'IFA demande une prolongation supplémentaire de trois mois pour exécuter la phase II jusqu'en octobre 2024. À cette date, nous réévaluerons le solde pour déterminer si une dernière prolongation est nécessaire.
  - **Phase II** : Couvre les dépenses administratives, y compris les salaires du personnel local, les frais de personnel des conseillers résidents, la location de bureaux et la mise à niveau de l'équipement audiovisuel
  - **Phase III** : Couvre les frais de prestation à partir de mai 2024 et toutes les dépenses à partir de novembre 2024



# IFA - Phase III (exercices 2025-2029) État du financement externe

(au 30 avril 2024)



Informations sur l'accord	
Partenaires/Membres	Montant
Membres	1,8
Ghana	0,5
Kenya	0,5
Afrique du Sud	0,5
Ouganda	0,3
Partenaires et Membres Total	1,8
En cours de négociation	3,5
Chine <sup>1</sup>	3,5
Pays d'accueil (Maurice)	16,0
Total global	21,3
Budget indicatif document-programme	38,9
Déficit de financement	17,7

<sup>1/</sup> La documentation relative au transfert de fonds vers le sous-compte IFA est en cours de traitement.

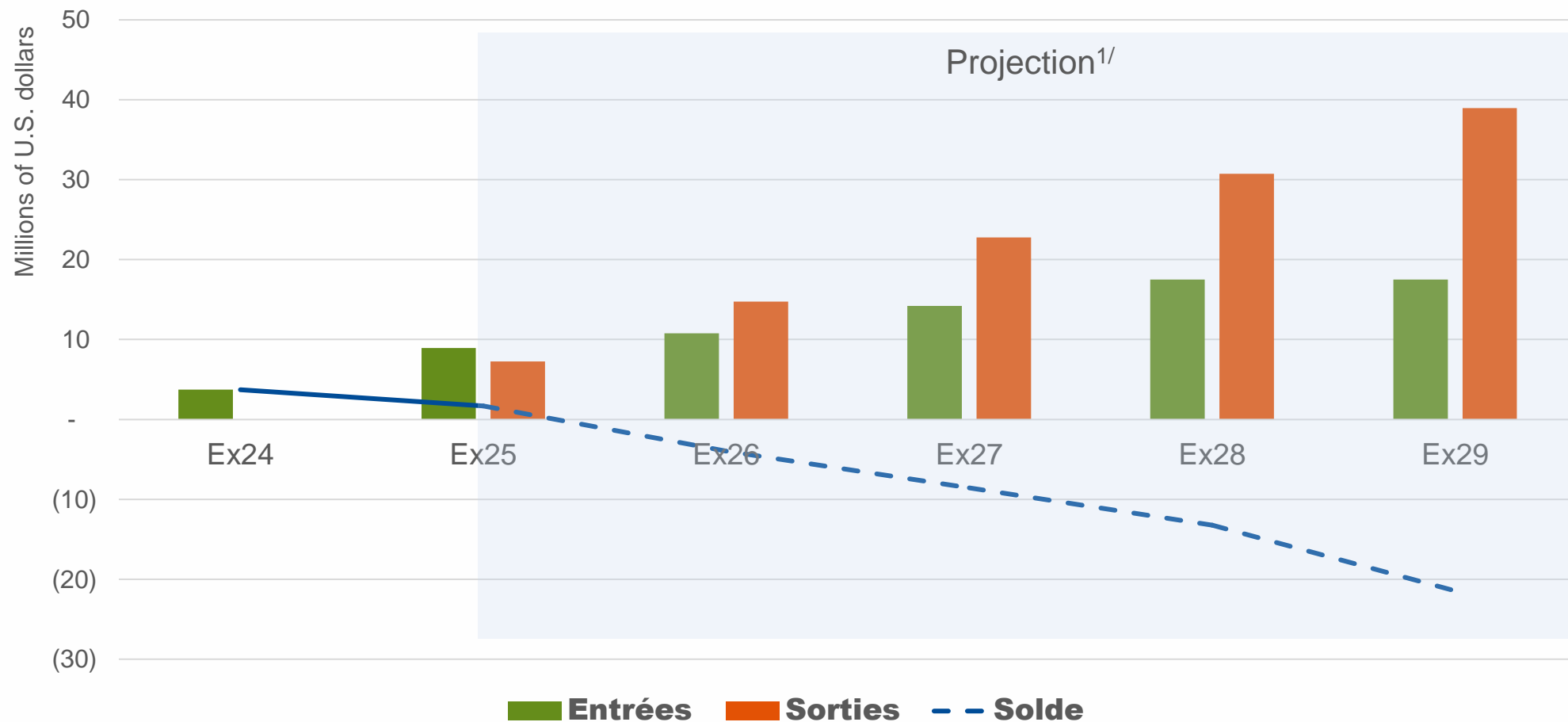
\* Des accords ont été signés avec Madagascar et Cabo Verde en mai 2024 pour 0,15M\$ et en juin 2024 pour 0,20M\$ respectivement.

\* Un accord étendu de 1,8 million de dollars a été signé avec l'Agence japonaise de coopération internationale (JICA) en avril 2024 pour un soutien réservé aux cours de formation à l'IFA (sources non-IFA).

# IFA - Phase III (exercices 2025-2029)

## État des liquidités

(cumulatif à la fin de la période de référence)



<sup>1/</sup> Projection basée sur les accords signés et les plans de travail préliminaires.

\* Les contributions et dépenses du FMI sont exclues.

# IFA - Proposition de budget pour l'exercice 2025

(en milliers de dollars américains)

Project	FY25 Proposed Budget	
	Phase 2 (by Oct. 2024)	Phase 3 (May to April)
Admin Project <sup>1/</sup>	1,032	1,001
Training Project <sup>2/</sup>	838	4,785
Governance and Evaluation	-	18
Subtotal	1,869	5,804
Trust Fund Management	131	406
<b>Total</b>	<b>2,000</b>	<b>6,210</b>

- Depuis la Phase III, l'IFA a créé un programme de financement distinct, à savoir le projet administratif, afin de suivre les dépenses opérationnelles, notamment les salaires du personnel local, la location, les services publics, la mise à niveau de l'équipement audiovisuel et d'autres coûts administratifs.

<sup>1/</sup> Le budget proposé pour les éléments qui répondent à ces critères du programme de financement de la phase II, couvrant la période de mai 2024 à octobre 2024, est inclus dans la même ligne à des fins de comparaison.

<sup>2/</sup> Comprend les frais de personnel des conseillers résidents car ils sont considérés comme faisant partie des dépenses de prestation.

# Mise à jour du financement du DC par le FMI et Budget de l'IFA





### Contributing Host



Mauritius

### Contributing Partners Phase III



China



Ghana



South Africa



Uganda

### Contributing Partners Phase II



China



European  
Investment  
Bank



European  
Union



Germany



Benin



Congo, Dem.  
Rep. of



Ghana



Kenya



Madagascar



Malawi



Mozambique



Nigeria



Seychelles



South Africa



Zambia



Zimbabwe

### Contributing Partners Phase I



Australia



China



Republic  
of Korea



Angola



Seychelles



Togo

Thank You – Merci – Obrigado